
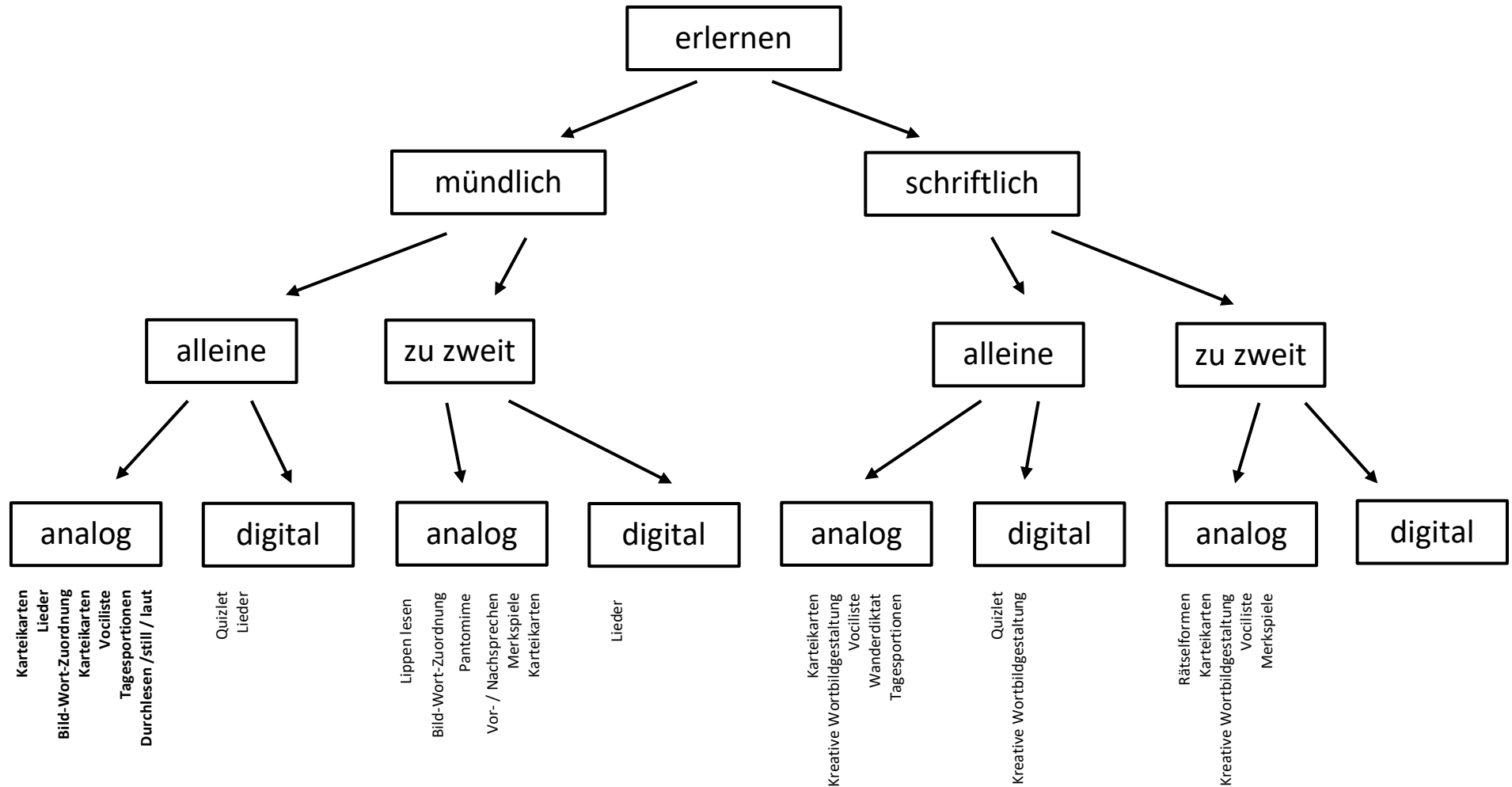


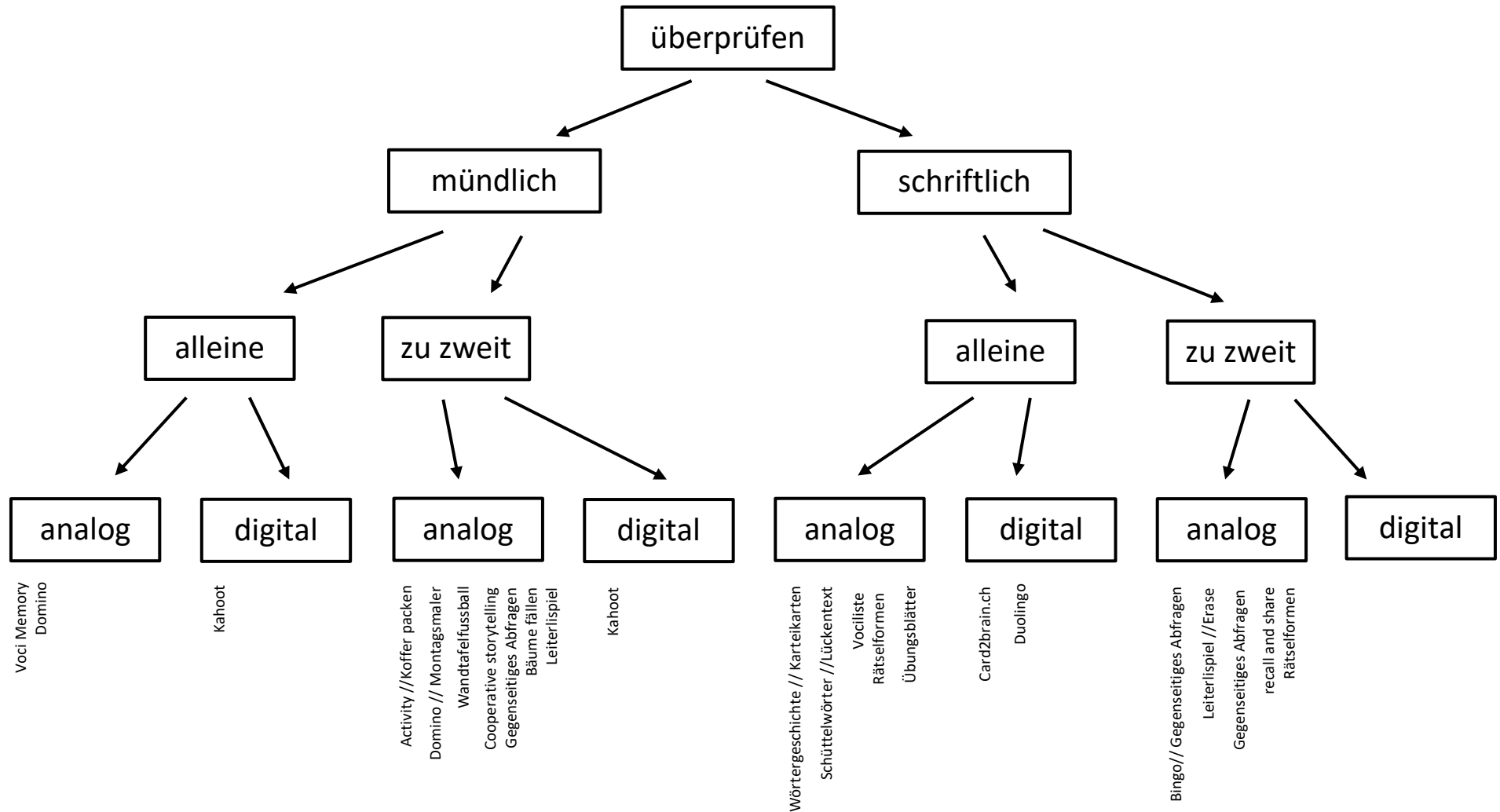
Lerntechniken im Fremdsprachen- unterricht



Lerntechniken im Fremdsprachenunterricht



Lerntechniken im Fremdsprachenunterricht



Detailbeschreibungen Lerntechniken

erlernen

Auf Rücken schreiben

Hier wird zu zweit gearbeitet, so dass eine Person ein Wort in der Fremdsprache mit Buchstaben auf den Rücken schreibt und die andere es laut wiedergibt.

Bild-Wort-Zuordnung z.B. Memory

Zu den Wörtern braucht man für diese Übung eine Veranschaulichung in Form eines Fotos, Bildes oder Zeichnung. Dann können die Wörter der entsprechenden Veranschaulichung zugeordnet werden. Dies funktioniert auch in einer spielerischen Form wie Memory.

Durchlesen still/laut

Die Wörter werden in der Fremdsprache still oder laut ab einer Liste oder ab Kärtchen gelesen. Dabei kann vor allem auch den Fokus auf die Aussprache gelegt werden.

Karteikarten

Hierzu braucht es die Vorarbeit, alle zu erlernenden Wörter sauber und korrekt auf Karteikarten zu schreiben. Pro Karte wird ein Wort geschrieben, auf der einen Seite in der Fremdsprache, auf der anderen Seite auf Deutsch (oder auch als Bild/Zeichnung).

Kreative Wortbildgestaltung

Hier wird ein Wort in der Fremdsprache gewählt und aufgeschrieben. Dabei soll die Schrift und/oder das Wortbild an den Wortinhalt erinnern.

Lieder

Wem das Musikalische zusagt und gut über das Gehör arbeitet, kann mit Liedern arbeiten, in denen einige der zu erlernenden Wörter vorkommen. Oftmals beinhalten die Lehrmittel entsprechende Lieder. Das Gleiche gilt für Reime, Sprüche oder Raps.

Lippenlesen (stilles Buchstabieren)

Diese Übung muss man zu zweit oder in einer Gruppe machen. Eine Person buchstabiert ein Wort in der Fremdsprache lautlos, so dass die andere Person das Wort von den Lippen ablesen und erraten kann.

Merkspiele

Hier geht es darum, sich die zu erlernenden Wörter spielerisch zu merken. Es gibt dazu verschiedene Ideen – zum Beispiel:

Wörter auslegen (Kärtchen), Augen schliessen, eines oder mehrere entfernen, erraten

Wörter von Liste durchlesen, sich merken, danach möglichst viele wiedergeben
Zeichnung erstellen, in der möglichst viele der zu erlernenden Wörter vorkommen, als Merkhilfe benutzen

Pantomime

Für die Pantomime muss man mindestens zu zweit sein. Dann können die Wörter lautlos von einer Person vorgezeigt/ vorgespielt werden. Eine andere Person muss sie erraten. Das eignet sich besonders für Verben oder Berufe.

Quizlet

Bei diesem Angebot im Internet kann man durch Registrieren von vielen Aufgaben und Übungsformen profitieren. Die aktuellen Wörter können von der Lehrperson hochgeladen werden.

Rätselformen

Diese Form funktioniert gut zu zweit, da man sich dann gegenseitig Rätsel erstellen und diese dann lösen kann. Rätselformen sind vielfältig und könnten zu Beispiel so aussehen:

Wortschatten erstellen ( → apple)

Hangman (Anzahl Buchstaben in Form von Bodenstrichen angeben, durch Buchstabenraten das Wort herausfinden)

Buchstaben ungeordnet angeben, Buchstaben ordnen und Wort herausfinden

Vorsprechen/Nachsprechen

Zu zweit (auch mit der Lehrperson) spricht jemand ein Wort in der Fremdsprache deutlich vor. Jemand anderes spricht das Wort nach. Der Vorsprecher sollte die Aussprache der Wörter gut kennen.

Reihum buchstabieren

Diese Übung muss man in einer Gruppe machen. Dabei wählt man zusammen ein Wort und dieses wird dann reihum korrekt buchstabiert. Dabei wird jeder von den jeweils anderen in der Gruppe kontrolliert und korrigiert.

Tagesportionen (Wort des Tages)

Wem die Masse der zu erlernenden Wörter zu gross ist, sollte sich konsequent jeden Tag nur ein oder wenige Wörter vornehmen, diese dafür umso intensiver üben. Man könnte sich jeweils ein Wort des Tages wählen und dieses dann in verschiedenen Formen lernen.

Visualisieren (Beschriftungen)

Diese Form eignet sich, wenn die zu erlernenden Wörter Alltagsgegenstände sind. Dann kann man die Gegenstände in seiner Umgebung mit dem entsprechenden Wort anschreiben und sieht sie immer wieder.

Vociliste erstellen

Wenn noch keine Vokabelliste zur Verfügung steht, hilft es den Einen, eine solche zu erstellen. Dabei kann man die Wörter auch ordnen, zum Beispiel nach Thema, nach Buchstaben, nach Wortart...

Wanderdiktat

Die Wörter in der Fremdsprache werden einzeln auf Papier geschrieben und dann an verschiedenen Plätzen in der Umgebung aufgehängt. Man geht zu einem Wort, merkt sich dieses ganz genau und schreibt es dann zurück am Arbeitsplatz möglichst fehlerfrei auf. Dann wandert man zum nächsten Wort.

überprüfen

Activity

Eine Person zeichnet etwas, beschreibt etwas oder macht etwas vor. Je nach Lernstoff kann diese Spiele beliebig schwieriger gemacht werden. Die lernende Person muss das gesuchte Wort oder die gesuchte Information herausfinden.

Bäume fällen

Zwei Personen / Teams stehen im Wettkampf zueinander. Die Person, die die Antwort zuerst mitteilt, bleibt stehen. Die andere Person sitzt ab.

Bingo

Die Spielform lehnt sich am klassischen Bingo an. Neben Zahlen können auch Wörter in verschiedenen Wortfelder benutzt werden. Die Regeln, wann bei sprachlicher Spielweise Bingo ist, müssen vorab geklärt (und vorbereitet) werden.

Card2brain.ch

Das ist ein Online-Lernprogramm, das für sämtliche Systeme (Apple, Android, Windows, usw) erhältlich ist.

Cooperative storytelling

Kooperatives Geschichtenerzählen oder -schreiben ist eine Methode, mit der beispielsweise Wortschatz geübt und erweitert werden kann. Es ist in allen möglichen Sprachen möglich. Eine gewisse Basis und fundiertes Wissen über eine Sprache sollte vorhanden sein, dass die Methode Sinn macht.

Domino

Mit Dominosteinen können Zahlen repetiert werden.

Duolingo

Das ist eine beliebte Methode, eine Sprache zu lernen. Es ist kostenlos und macht Spass. Auf spielerische Weise kann eine Sprache gelernt und gefestigt werden. Es gibt verschiedene Schwierigkeitslevel.

Erase

Die Methode Erase kann für einen Textabschnitt eingesetzt werden. Eine Person schreibt diesen Text auf. Eine andere Person schliesst die Augen. In dieser Zeit wischt die andere Person ein Wort weg. Die Person muss herausfinden, welches Wort weggewischt wurde.

Gegenseitiges Abfragen

Eine Person hat die Unterlagen vor sich und fragt die andere Person mündlich oder schriftlich zu Inhalten der z. B. anstehenden Prüfung ab.

Kahoot

Das ist spielebasierte Lernplattform. Dabei können verschiedene Quizformen gegeneinander ausgetragen werden.

Karteikarten

Pro Wort, das geübt werden muss, erstellt eine Person selbständig Karteikarten. Auf der einen Seite ist das Wort in der Muttersprache bzw. Deutsch, auf der anderen Seite in einer anderen Sprache.

Koffer packen

Dieses Spiel eignet sich besonders um sich mehrere Dinge oder Gegenstände zu merken. Mit dem Satz «Ich packe in meinen Koffer ...» folgen anschliessend Gegenstände. Die Person, die als nächstes kommt, wiederholt alles bisher Gepackte und sagt etwas Neues dazu.

Leiterlenspiel

Mit dieser Methode können zum Beispiel Zahlen gelernt und repetiert werden.

Lückentext

Bei dieser Form werden Texte mit Lücken versehen. Damit können zum Beispiel Texte auswendig gelernt oder spezielle Wörter gelernt und eingesetzt werden.

Montagsmaler

Eine Person zeichnet etwas vor, das mit einem Wort definiert werden kann. Die Person, die es am schnellsten herausfindet, gewinnt und zeichnet als nächstes.

Rätselformen

Verschiedene Arten von Rätsel (Kreuzworträtsel, usw.) können selber erstellt und gelöst werden. Mit dem Suchbegriff «Worksheet Crafter» können im Internet schnell und einfach solche erstellt werden.

recall and share (© Katrin Reinisch, <https://bildungserver.berlin-brandenburg.de/>)

Die Methode des Recall & Share richtet sich nach den Wörtern oder Wortgruppen, die wiederholt werden sollen. Eine Person schreibt 10 bis 12 Wörter an die Tafel, die sich jemand einprägen muss. Nach 30 Sekunden werden die Wörter versteckt oder abgewischt und die Person möglichst viele aufschreiben. Anschliessen versuchen die Personen in Gruppen noch den Rest herauszufinden.

Schüttelwörter

Wörter werden absichtlich falsch geschrieben bzw. durchgeschüttelt (z. B. ONSEN). Die zweite Person muss das Wort erraten (→ SONNE).

Übungsblätter

Jede Lehrperson hat zu vielen Themen Übungsblätter und -unterlagen. Auch ein Blick in Google mit dem Themenbegriff lohnt sich sehr. Es gibt viele digitale Übungsblätter und -formen.

Voci Memory

Eine Karte hat das Wort drauf und eine zweite das passende Bild oder eine Skizze. Wer zwei zu einander passende findet, nimmt sie weg. Diese Methode eignet sich eher für jüngere Schüler.

Wandtafelfussball

An der Wandtafel hat es ein Fussballfeld mit ca. 3 Stufen plus Mittelpunkt. Pro richtige Antwort geht der Ball Richtung gegnerisches Tor nach ca. 3 richtigen aufeinander folgenden Antworten eines Teams gibt es ein Tor / einen Punkt.

Wörtergeschichte

Eine Person schreibt eine Geschichte, in der ganz bestimmte Wörter vorkommen müssen. Je nach Art und Weise des Lernens und des Lernziels verändert sich die Aufgabenstellung.